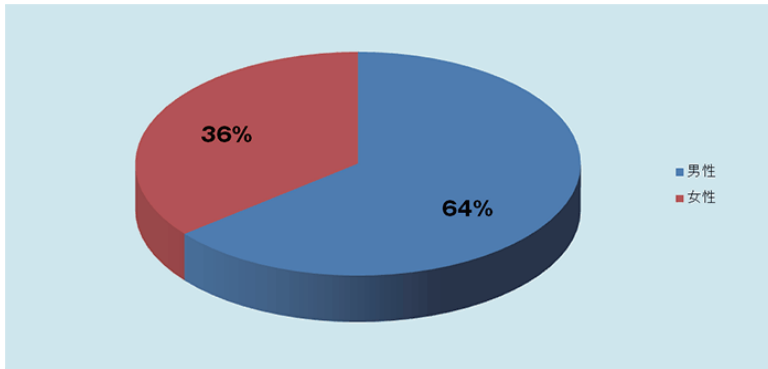


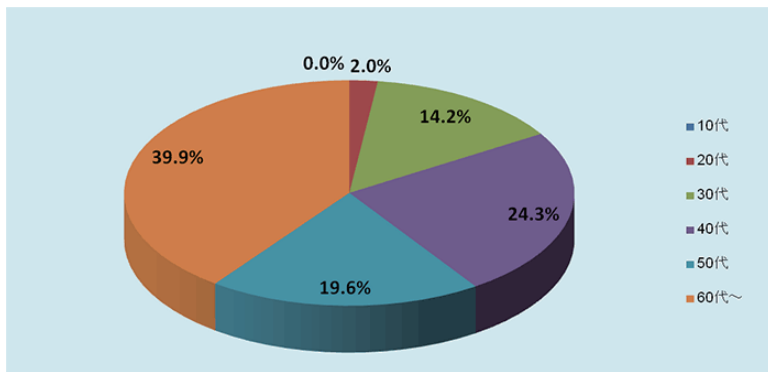
■性別



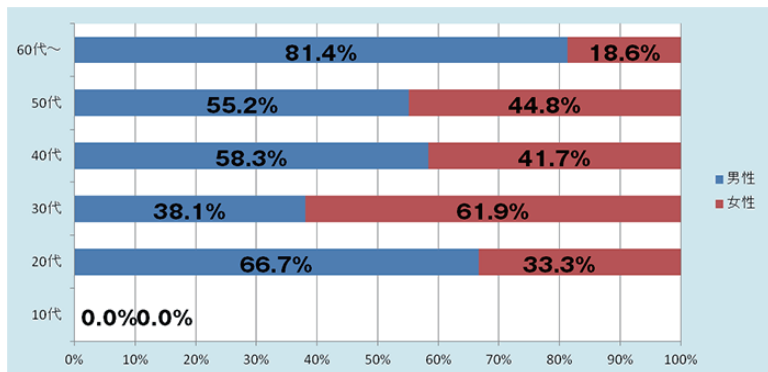
| | 割合 | 人数 |
|----|-------|-----|
| 男性 | 64.2% | 95 |
| 女性 | 35.8% | 53 |
| 計 | 100% | 148 |

人数

■年代別



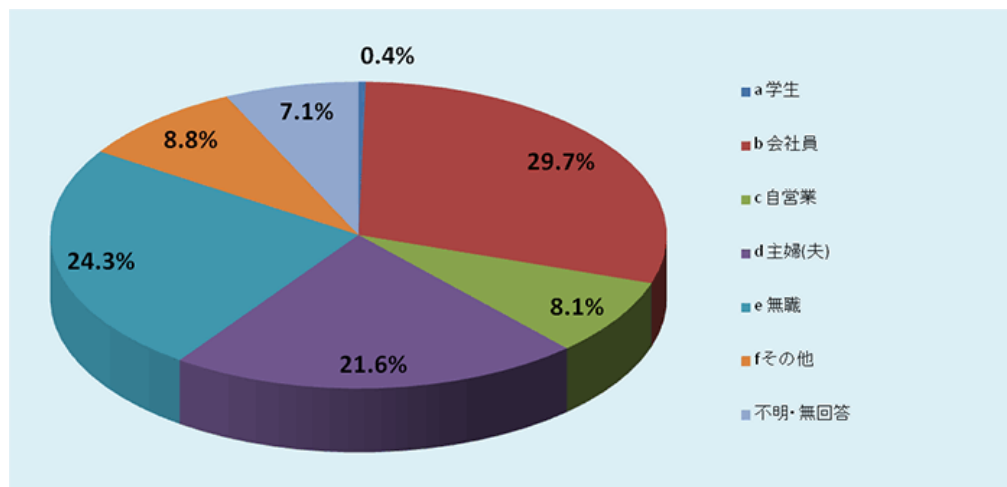
| 年代 | 割合 | 人数 |
|------|-------|-----|
| 10代 | 0.0% | 0 |
| 20代 | 2.0% | 3 |
| 30代 | 14.2% | 21 |
| 40代 | 24.3% | 36 |
| 50代 | 19.6% | 29 |
| 60代~ | 39.9% | 59 |
| 計 | 100% | 148 |



| | 男性 | 女性 | 男性人数 | 女性人数 | 小計 |
|------|-------|-------|------|------|-----|
| 10代 | 0.0% | 0.0% | 0 | 0 | 0 |
| 20代 | 66.7% | 33.3% | 2 | 1 | 3 |
| 30代 | 38.1% | 61.9% | 8 | 13 | 21 |
| 40代 | 58.3% | 41.7% | 21 | 15 | 36 |
| 50代 | 55.2% | 44.8% | 16 | 13 | 29 |
| 60代~ | 81.4% | 18.6% | 48 | 11 | 59 |
| 合計 | 64.2% | 35.8% | 95 | 53 | 148 |

【全ての方にお尋ねします】

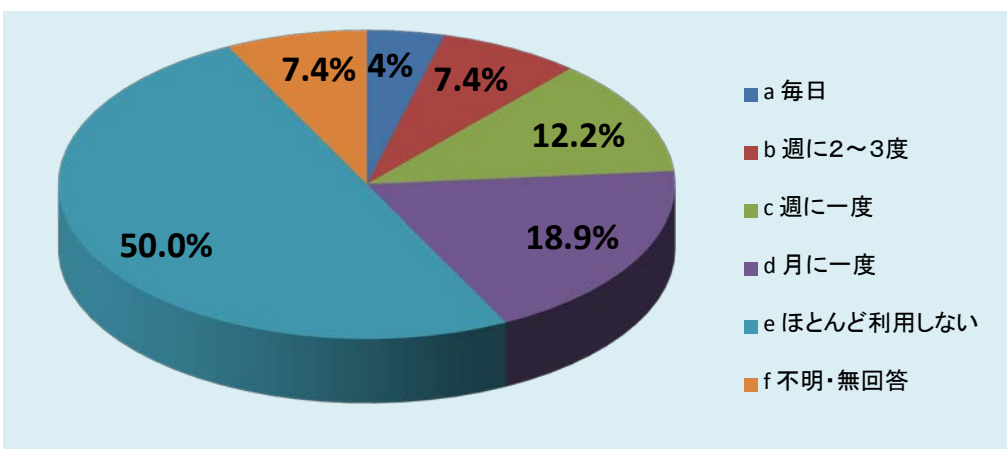
問3. あなたの職業について、次の中からあてはまるものを1つお選びください。



| | | |
|---------|--------|-----|
| a 学生 | 0.40% | 1 |
| b 会社員 | 29.70% | 44 |
| c 自営業 | 8.10% | 12 |
| d 主婦(夫) | 21.60% | 32 |
| e 無職 | 24.30% | 36 |
| f その他 | 8.80% | 13 |
| 不明・無回答 | 7.10% | 10 |
| | 100% | 148 |

【全ての方にお尋ねします】

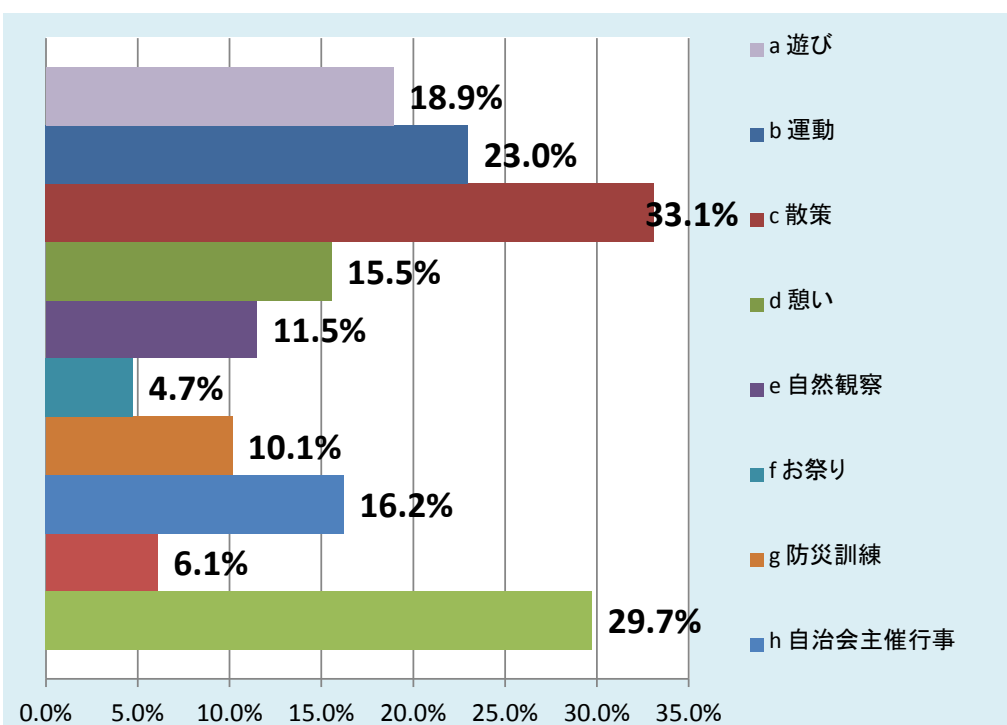
問4. あなたは、どのような頻度で街区公園を利用しますか。次の中からあてはまるものを1つお選びください。



| | | |
|-------------|--------|-----|
| a 毎日 | 4.1% | 6 |
| b 週に2~3度 | 7.4% | 11 |
| c 週に一度 | 12.2% | 18 |
| d 月に一度 | 18.9% | 28 |
| e ほとんど利用しない | 50.0% | 74 |
| f 不明・無回答 | 7.4% | 11 |
| | 100.0% | 148 |

【全ての方にお尋ねします】

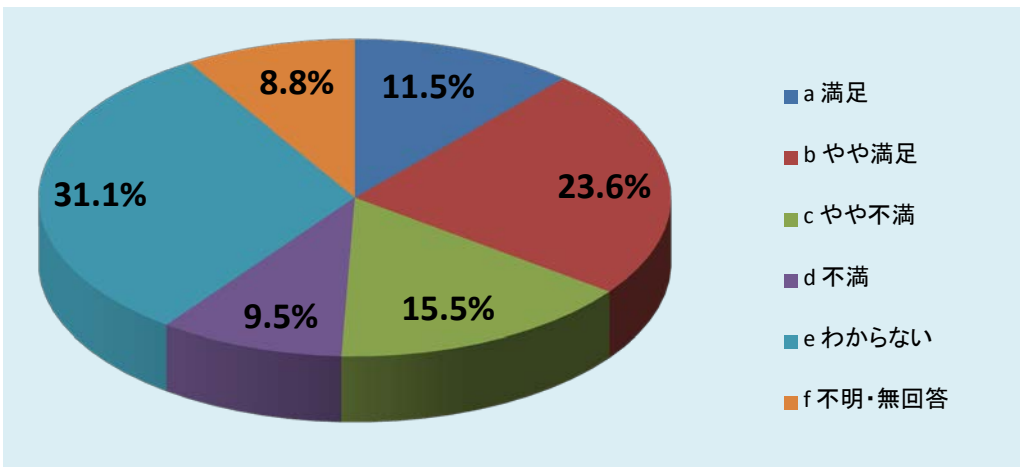
問5. あなたが街区公園を利用する目的は何ですか。あてはまるものを全てお選びください。



| | | |
|---------------------------|-------|-----|
| a 遊び | 18.9% | 28 |
| b 運動 | 23.0% | 34 |
| c 散策 | 33.1% | 49 |
| d 憩い | 15.5% | 23 |
| e 自然観察 | 11.5% | 17 |
| f お祭り | 4.7% | 7 |
| g 防災訓練 | 10.1% | 15 |
| h 自治会主催行事 | 16.2% | 24 |
| i その他 ⇒問6へ | 6.1% | 9 |
| j 街区公園を利用しないので、あてはまるものはない | 29.7% | 44 |
| | 169% | 250 |

【全ての方にお尋ねします】

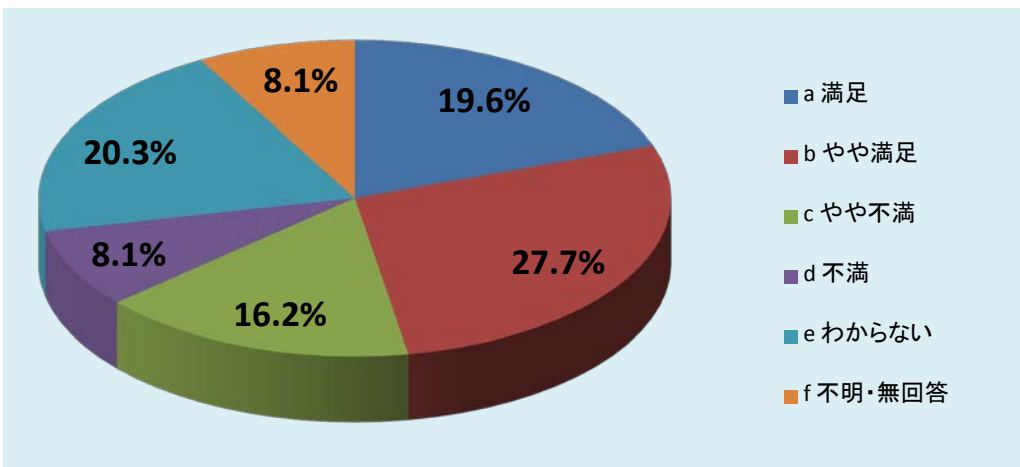
問7. 街区公園内の遊具(滑り台、ブランコ、ジャングルジム等)の設置状況についてどう思いますか。あてはまるものを1つお選びください。



| | | |
|-----------|-------------|------------|
| a 満足 | 11.5% | 17 |
| b やや満足 | 23.6% | 35 |
| c やや不満 | 15.5% | 23 |
| d 不満 | 9.5% | 14 |
| e わからない | 31.1% | 46 |
| f 不明・無回答 | 8.8% | 13 |
| 合計 | 100% | 148 |

【全ての方にお尋ねします】

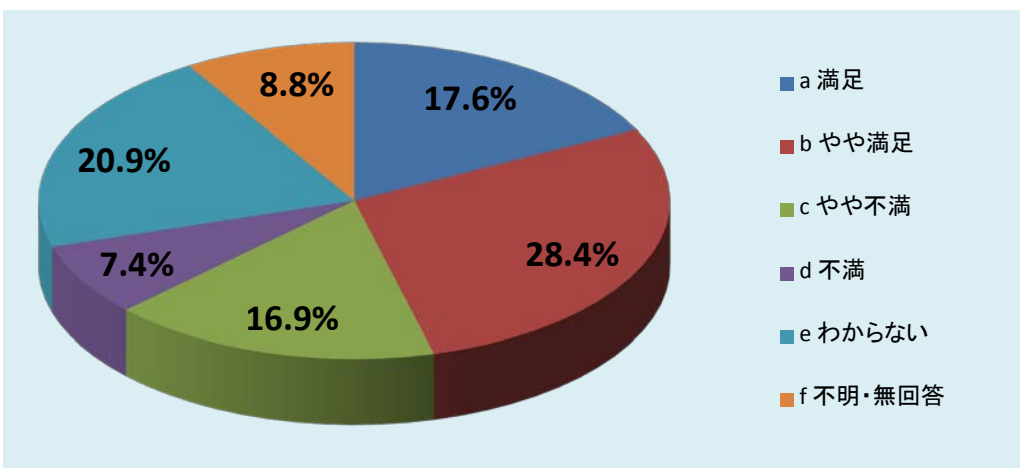
問8. 街区公園内の樹木の剪定状況についてどう思いますか。あてはまるものを1つお選びください。



| | | |
|-----------|---------------|------------|
| a 満足 | 19.6% | 29 |
| b やや満足 | 27.7% | 41 |
| c やや不満 | 16.2% | 24 |
| d 不満 | 8.1% | 12 |
| e わからない | 20.3% | 30 |
| f 不明・無回答 | 8.1% | 12 |
| 合計 | 100.0% | 148 |

【全ての方にお尋ねします】

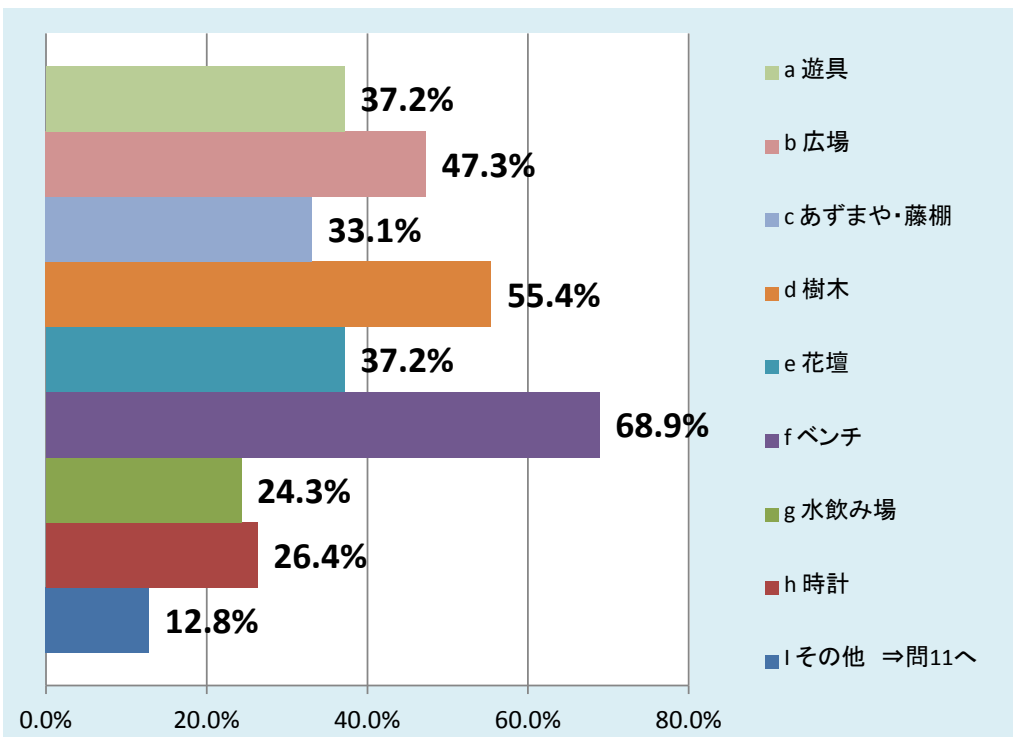
問9. 街区公園の清掃状況についてどう思いますか。あてはまるものを1つお選びください。



| | | |
|-----------|---------------|------------|
| a 満足 | 17.6% | 26 |
| b やや満足 | 28.4% | 42 |
| c やや不満 | 16.9% | 25 |
| d 不満 | 7.4% | 11 |
| e わからない | 20.9% | 31 |
| f 不明・無回答 | 8.8% | 13 |
| 合計 | 100.0% | 148 |

【全ての方にお尋ねします】

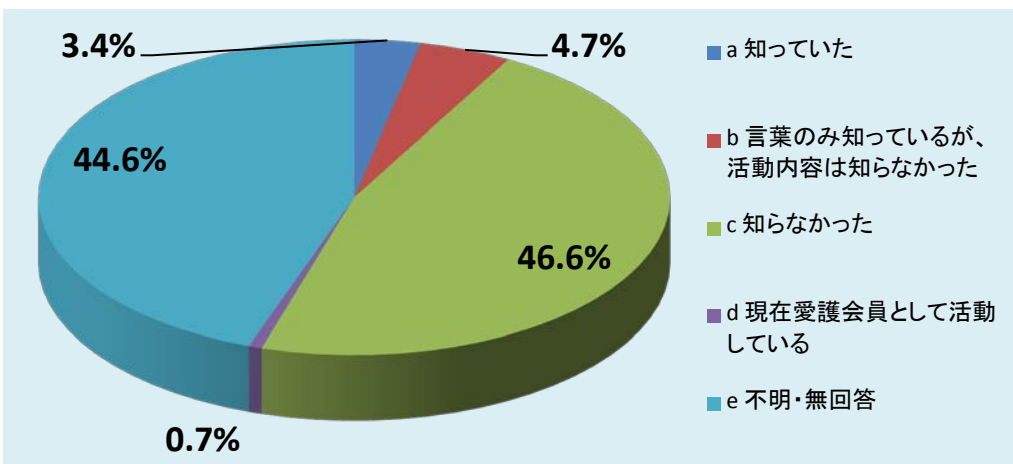
問10. 街区公園の施設として必要だと思うものは何ですか。次の中からあてはまるものを5つまでお選びください。



| | | |
|-------------|--------------|------------|
| a 遊具 | 37.2% | 55 |
| b 広場 | 47.3% | 70 |
| c あずまや・藤棚 | 33.1% | 49 |
| d 樹木 | 55.4% | 82 |
| e 花壇 | 37.2% | 55 |
| f ベンチ | 68.9% | 102 |
| g 水飲み場 | 24.3% | 36 |
| h 時計 | 26.4% | 39 |
| i その他 ⇒問11へ | 12.8% | 19 |
| | 34.3% | 507 |

【全ての方にお尋ねします】

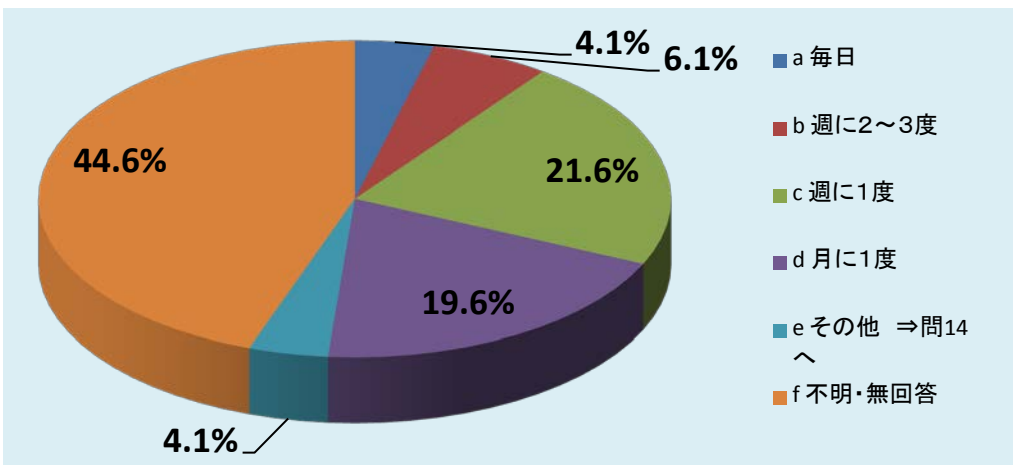
問12. 公園愛護会を知っていましたか。あてはまるものを1つお選びください。



| | | |
|--------------------------|---------------|------------|
| a 知っていた | 3.4% | 5 |
| b 言葉のみ知っているが、活動内容は知らなかった | 4.7% | 7 |
| c 知らなかった | 46.6% | 69 |
| d 現在愛護会員として活動している | 0.7% | 1 |
| e 不明・無回答 | 44.6% | 66 |
| | 100.0% | 148 |

【全ての方にお尋ねします】

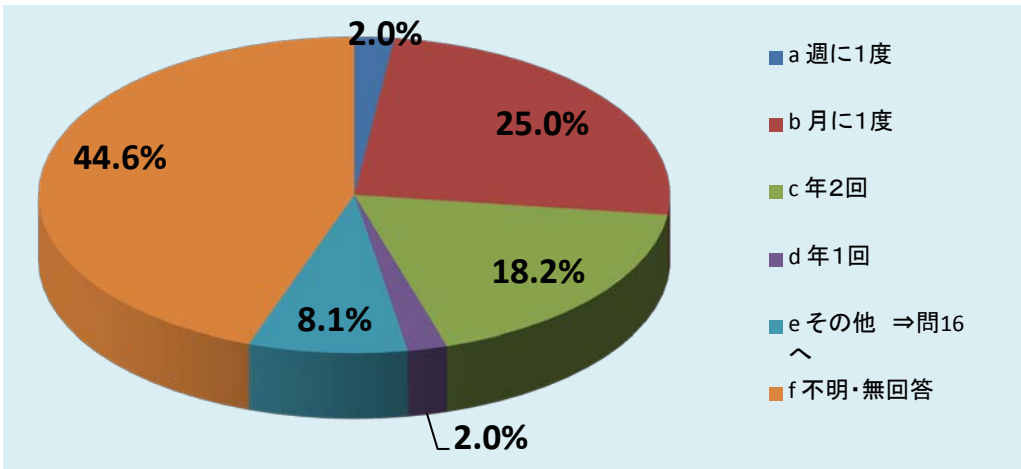
問13. 愛護会による清掃の頻度はどのくらい必要だと思いますか。あてはまるものを1つお選びください。



| | | |
|-------------|-------------|------------|
| a 毎日 | 4.1% | 6 |
| b 週に2～3度 | 6.1% | 9 |
| c 週に1度 | 21.6% | 32 |
| d 月に1度 | 19.6% | 29 |
| e その他 ⇒問14へ | 4.1% | 6 |
| f 不明・無回答 | 44.6% | 66 |
| | 100% | 148 |

【全ての方にお尋ねします】

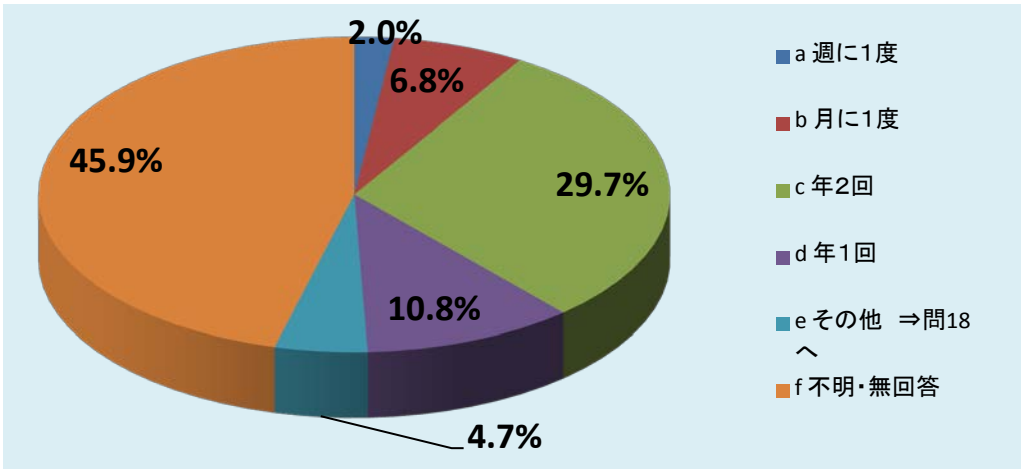
問15. 愛護会による除草の頻度はどのくらい必要だと思いますか。あてはまるものを1つお選びください。



| | | |
|-------------|-------------|------------|
| a 週に1度 | 2.0% | 3 |
| b 月に1度 | 25.0% | 37 |
| c 年2回 | 18.2% | 27 |
| d 年1回 | 2.0% | 3 |
| e その他 ⇒問16へ | 8.1% | 12 |
| f 不明・無回答 | 44.6% | 66 |
| 合計 | 100% | 148 |

【全ての方にお尋ねします】

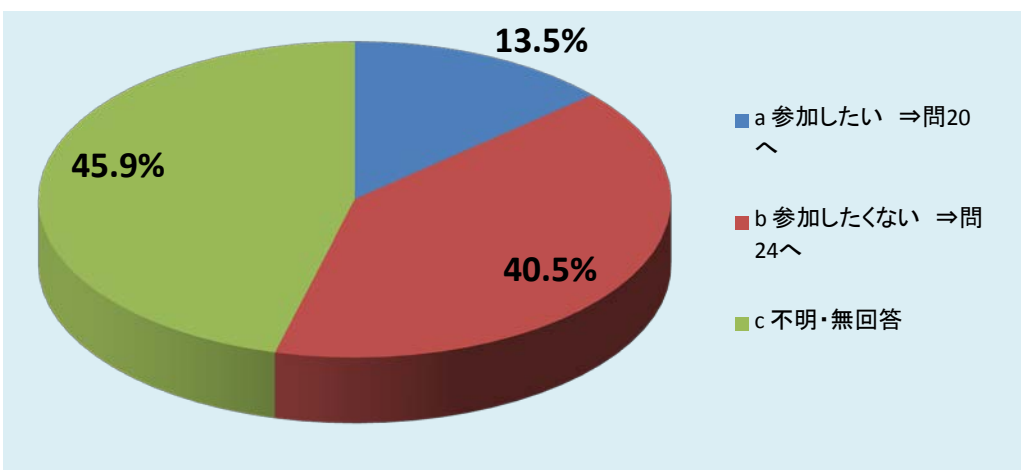
問17. あなたは、愛護会による樹木管理(剪定など)の頻度はどのくらい必要だと思いますか。あてはまるものを1つお選びください。



| | | |
|-------------|-------------|------------|
| a 週に1度 | 2.0% | 3 |
| b 月に1度 | 6.8% | 10 |
| c 年2回 | 29.7% | 44 |
| d 年1回 | 10.8% | 16 |
| e その他 ⇒問18へ | 4.7% | 7 |
| f 不明・無回答 | 45.9% | 68 |
| 合計 | 100% | 148 |

【全ての方にお尋ねします】

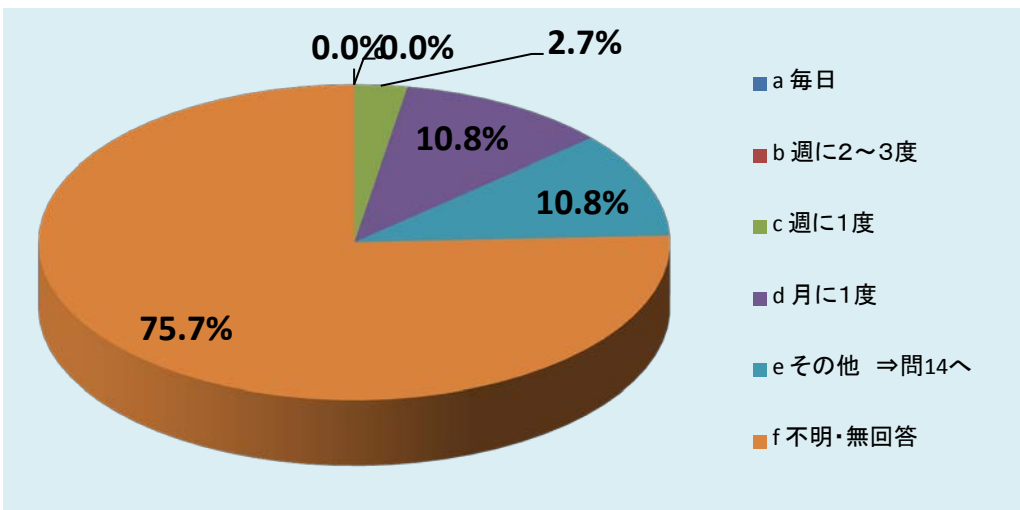
問19. あなたは愛護会活動に参加したいと思いますか。あてはまるものを1つお選びください。



| | | |
|-----------------|---------------|------------|
| a 参加したい ⇒問20へ | 13.5% | 20 |
| b 参加したくない ⇒問24へ | 40.5% | 60 |
| c 不明・無回答 | 45.9% | 68 |
| 合計 | 100.0% | 148 |

【問19でa(参加したい)とお答えになった方にお尋ねします】

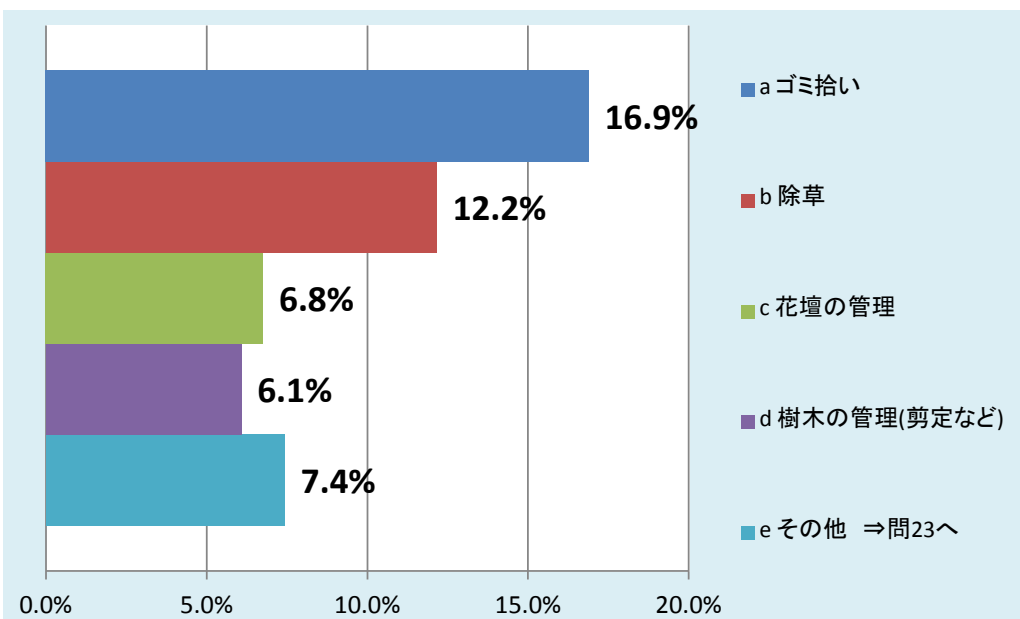
問20. 週にどのくらいの頻度なら愛護会活動に参加したいと思いますか。あてはまるものを1つお選びください。



| | | |
|-------------|-------------|------------|
| a 毎日 | 0.0% | 0 |
| b 週に2～3度 | 0.0% | 0 |
| c 週に1度 | 2.7% | 4 |
| d 月に1度 | 10.8% | 16 |
| e その他 ⇒問14へ | 10.8% | 16 |
| f 不明・無回答 | 75.7% | 112 |
| 合計 | 100% | 148 |

【問19で(a 参加したい)とお答えになった方にお尋ねします】

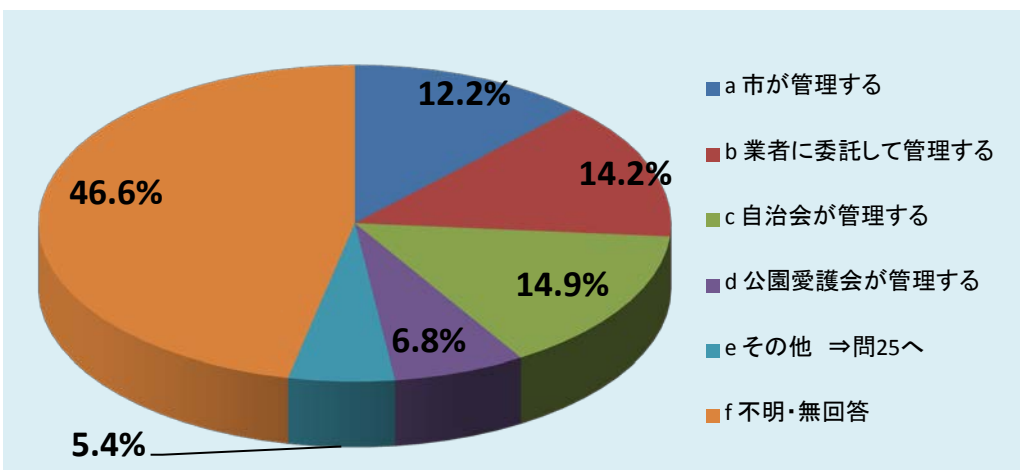
問22. どの作業であれば参加してもいいと思いますか。あてはまるものを全てお選びください。



| | | |
|---------------|------------|-----------|
| a ゴミ拾い | 16.9% | 25 |
| b 除草 | 12.2% | 18 |
| c 花壇の管理 | 6.8% | 10 |
| d 樹木の管理(剪定など) | 6.1% | 9 |
| e その他 ⇒問23へ | 7.4% | 11 |
| 合計 | 49% | 73 |

【全ての方にお尋ねします】

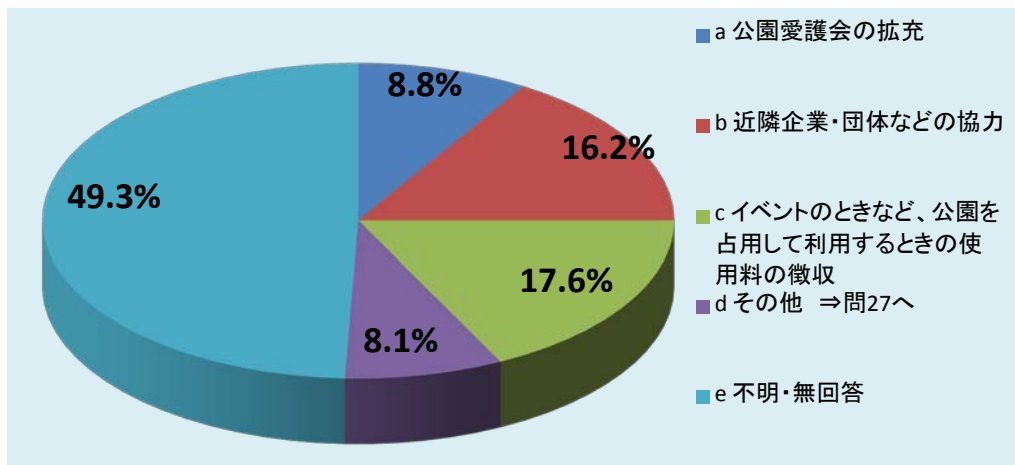
問24. 今後、街区公園の管理はどのような形が望ましいと思いますか。あてはまるものを1つお選びください。



| | | |
|---------------|-------------|------------|
| a 市が管理する | 12.2% | 18 |
| b 業者に委託して管理する | 14.2% | 21 |
| c 自治会が管理する | 14.9% | 22 |
| d 公園愛護会が管理する | 6.8% | 10 |
| e その他 ⇒問25へ | 5.4% | 8 |
| f 不明・無回答 | 46.6% | 69 |
| 合計 | 100% | 148 |

【全ての方にお尋ねします】

問26. 街区公園の維持管理に必要な経費を削減、確保していくためには、どのような方法を検討したらよいと思いますか。あてはまるものを1つお選びください。



| | | |
|----------------------------------|-------|-----|
| a 公園愛護会の拡充 | 8.8% | 13 |
| b 近隣企業・団体などの協力 | 16.2% | 24 |
| c イベントのときなど、公園を占有して利用するときの使用料の徴収 | 17.6% | 26 |
| d その他 ⇒問27へ | 8.1% | 12 |
| e 不明・無回答 | 49.3% | 73 |
| | 100% | 148 |