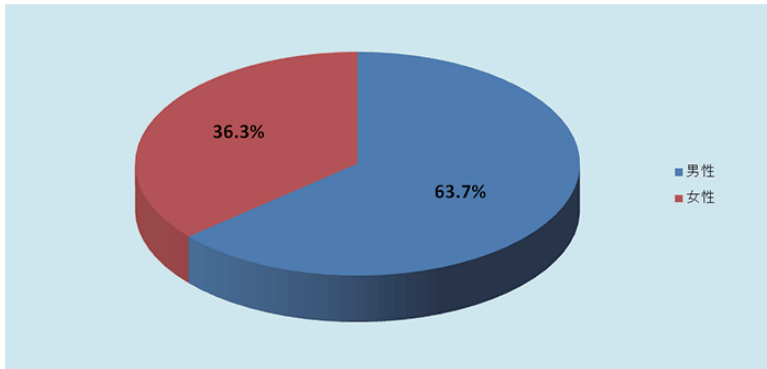


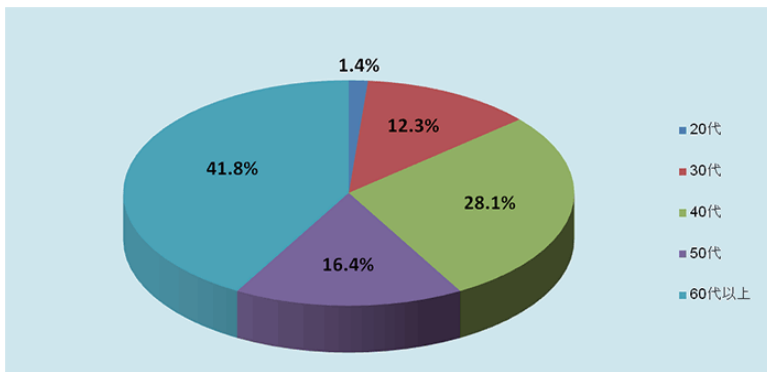
【回答者詳細】 対象者数：295 人 回答者数：146 人 回答率：49.5%

## ■性別

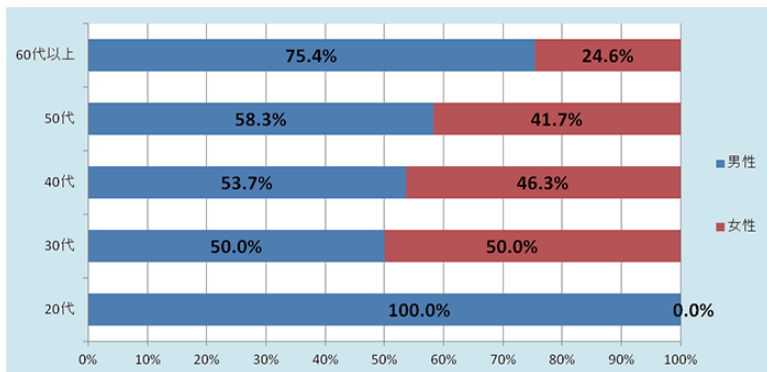


		人数
男性	63.7%	93
女性	36.3%	53
計	100%	146

## ■年代別



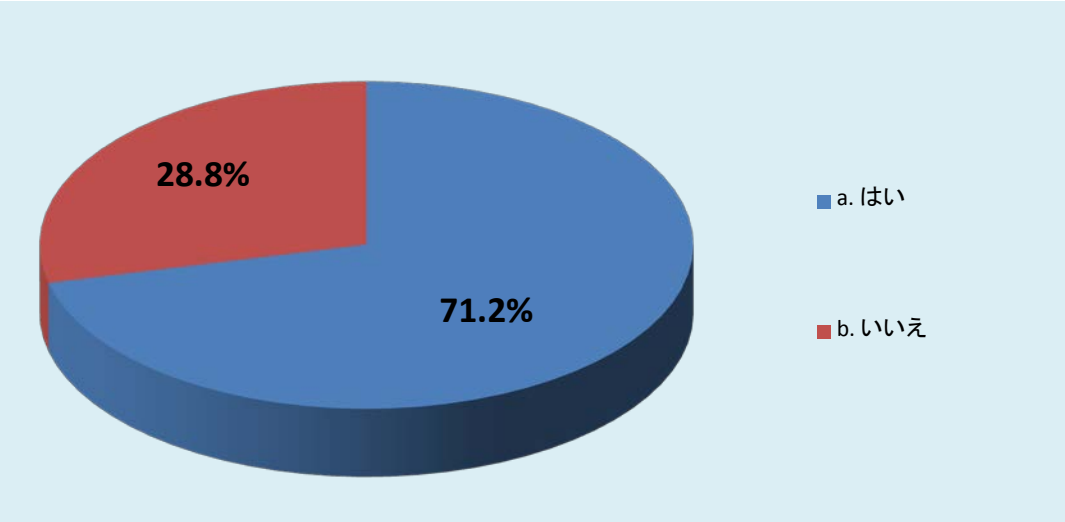
		人数
20代	1.4%	2
30代	12.3%	18
40代	28.1%	41
50代	16.4%	24
60代以上	41.8%	61
計	100%	146



	男性	女性	男性人数	女性人数	小計
20代	100.0%	0.0%	2	0	2
30代	50.0%	50.0%	9	9	18
40代	53.7%	46.3%	22	19	41
50代	58.3%	41.7%	14	10	24
60代以上	75.4%	24.6%	46	15	61
合計	63.70%	36.3%	93	53	146

【全ての方にお尋ねします】

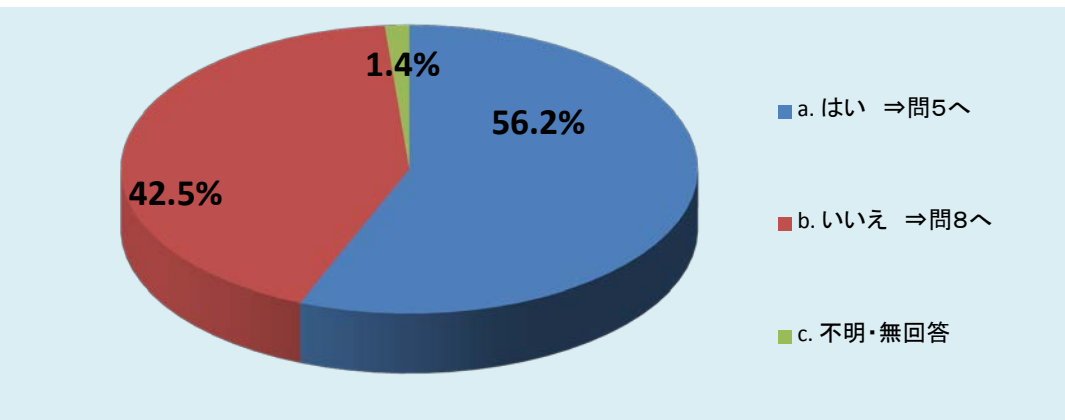
問3. 「ちゃんねるよっかいち」を知っていますか。次の中からあてはまるものを1つお選びください。



a. はい	71.2%	104
b. いいえ	28.8%	42
		100% 146

【全ての方にお尋ねします】

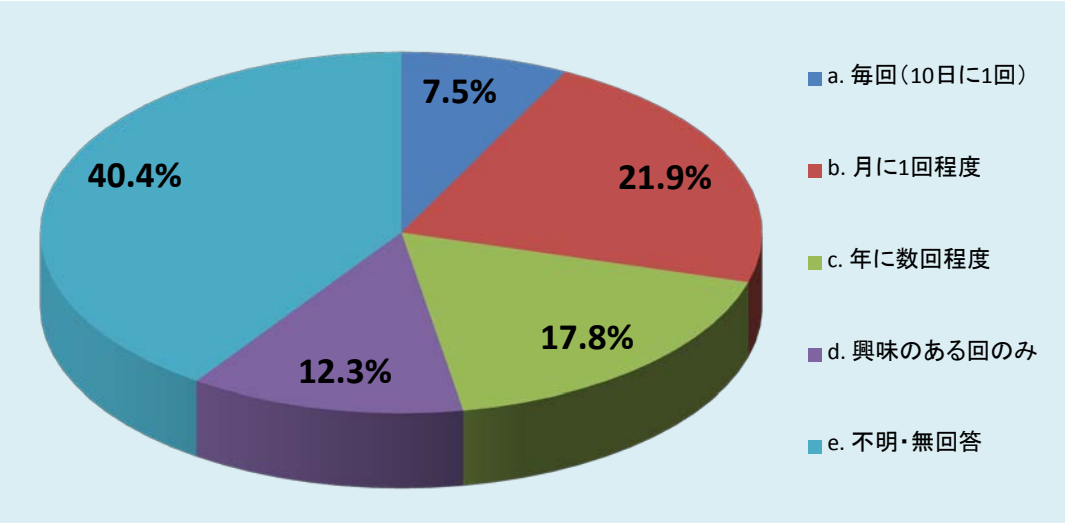
問4. 「ちゃんねるよっかいち」を見たことがありますか。次の中からあてはまるものを1つお選びください。



a. はい ⇒問5へ	56.2%	82
b. いいえ ⇒問8へ	42.5%	62
c. 不明・無回答	1.4%	2
		100% 146

【問4でa(はい)とお答えになった方にお尋ねします】

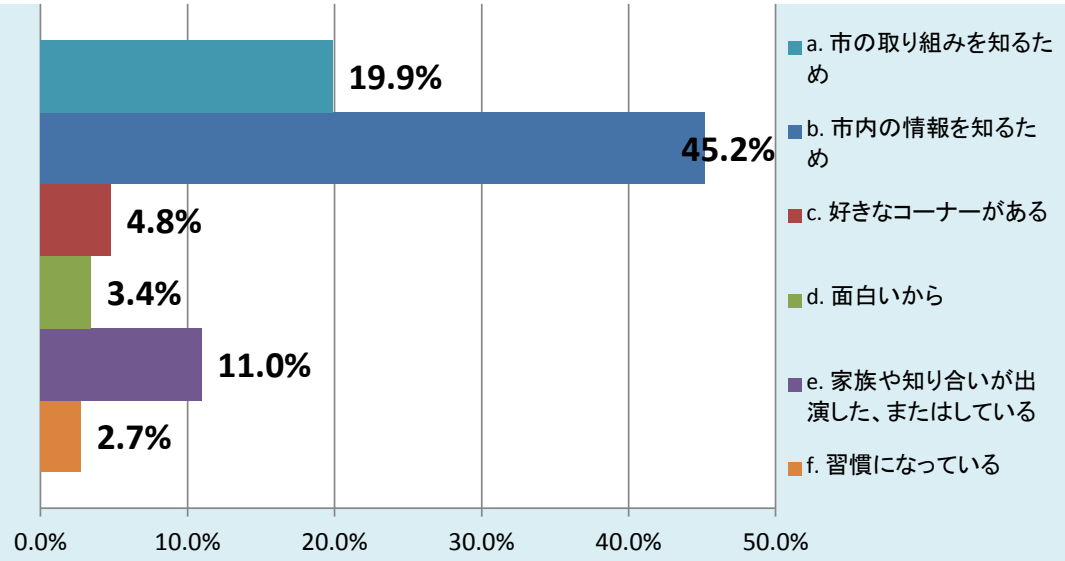
問5. どのくらいの頻度で見えていますか。次の中からあてはまるものを1つお選びください。



a. 毎回(10日に1回)	7.5%	11
b. 月に1回程度	21.9%	32
c. 年に数回程度	17.8%	26
d. 興味のある回のみ	12.3%	18
e. 不明・無回答	40.4%	59
		100% 146

【問4でa(はい)とお答えになった方にお尋ねします】

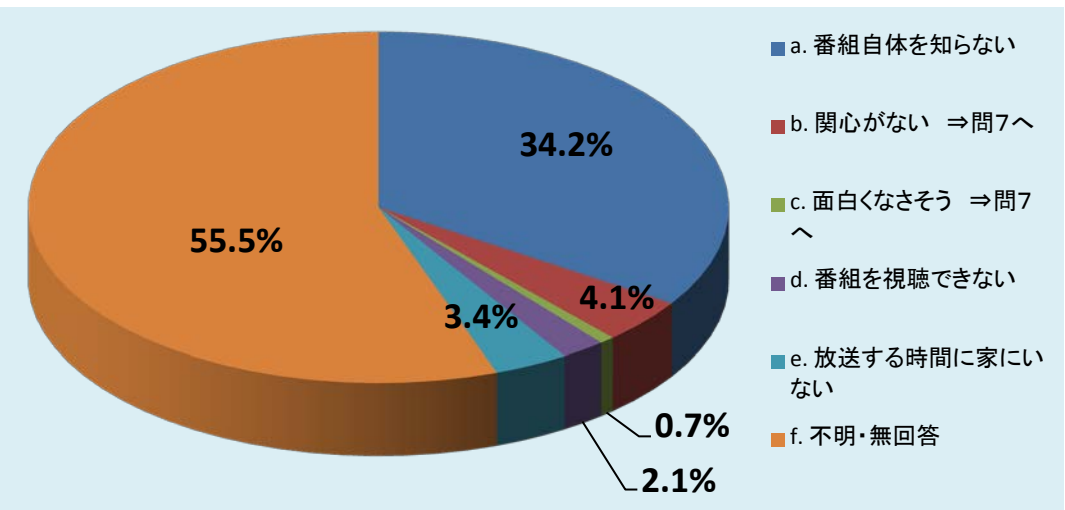
問6. どのような目的で見えていますか。あてはまるものを全てお選びください。



a. 市の取り組みを知るため	19.9%	29
b. 市内の情報を知るため	45.2%	66
c. 好きなコーナーがある	4.8%	7
d. 面白いから	3.4%	5
e. 家族や知り合いが出演した、またはしている	11.0%	16
f. 習慣になっている	2.7%	4
	87%	127

【問4でb(いいえ)とお答えになった方にお尋ねします】

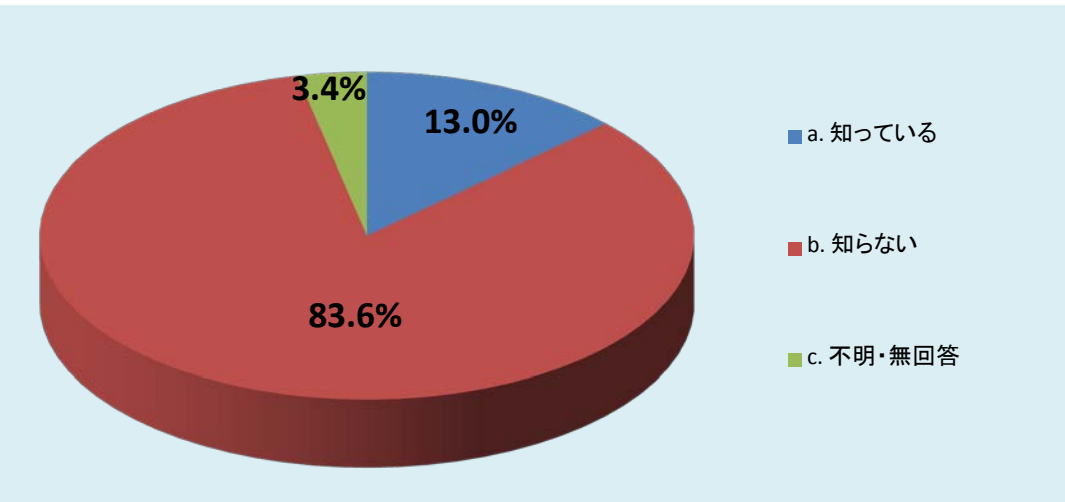
問8. 見たことがない理由をお聞かせください。次の中からあてはまるものを1つお選びください。



a. 番組自体を知らない	34.2%	50
b. 関心がない ⇒ 問7へ	4.1%	6
c. 面白くなさそう ⇒ 問7へ	0.7%	1
d. 番組を視聴できない	2.1%	3
e. 放送する時間に家にいない	3.4%	5
f. 不明・無回答	55.5%	81
	100%	146

【全ての方にお尋ねします】

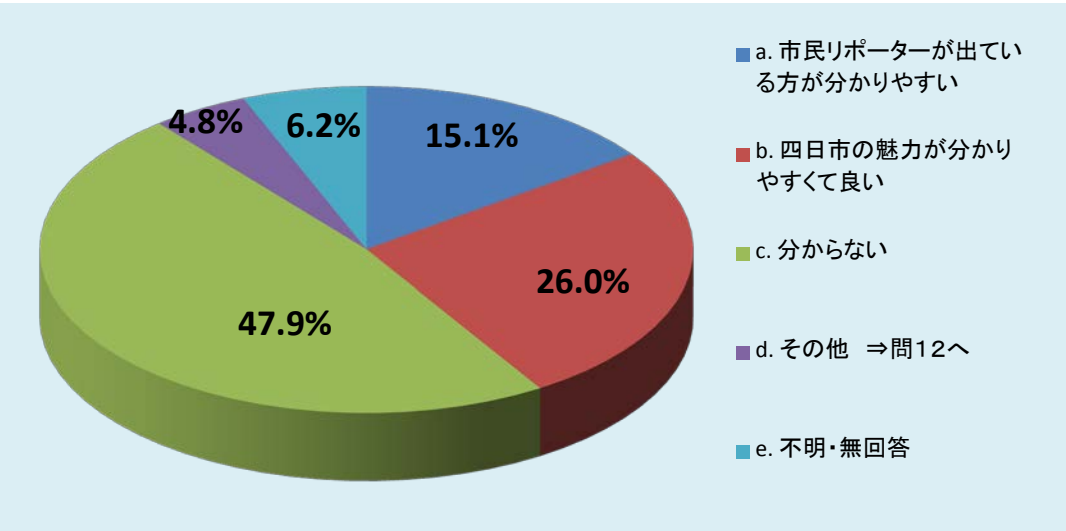
問10. 「ちゃんねるよっかいち」の一部はYouTubeで配信されていることを知っていますか。次の中からあてはまるものを1つお選びください。



a. 知っている	13.0%	19
b. 知らない	83.6%	122
c. 不明・無回答	3.4%	5
	100%	146

【全ての方にお尋ねします】

問11. 平成25年度からは市民リポーターの登場しない番組も制作し、放送しています。  
ご覧いただいた感想をお聞かせください。次の中からあてはまるものを1つお選びください。



a. 市民リポーターが出ている方が分かりやすい	15.1%	22
b. 四日市の魅力が分かりやすくて良い	26.0%	38
c. 分からない	47.9%	70
d. その他 ⇒問12へ	4.8%	7
e. 不明・無回答	6.2%	9
	100%	146