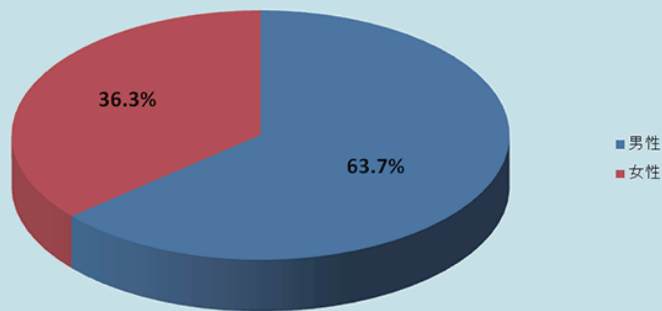
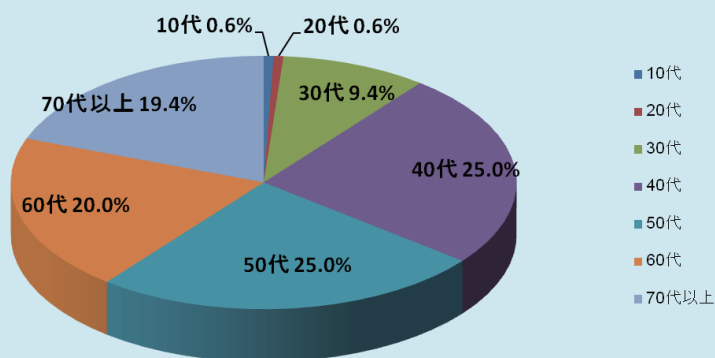


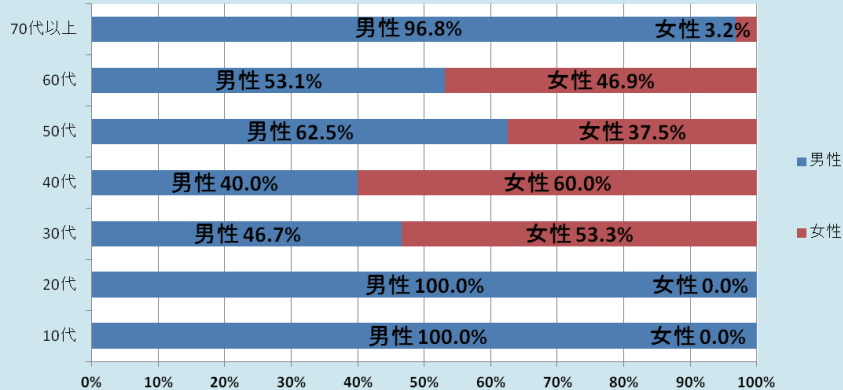
【回答者詳細】 対象者数： 267名 回答者数：160名 回答率：59.9%



人数		
男性	60.6%	97
女性	39.4%	63
計	100%	160



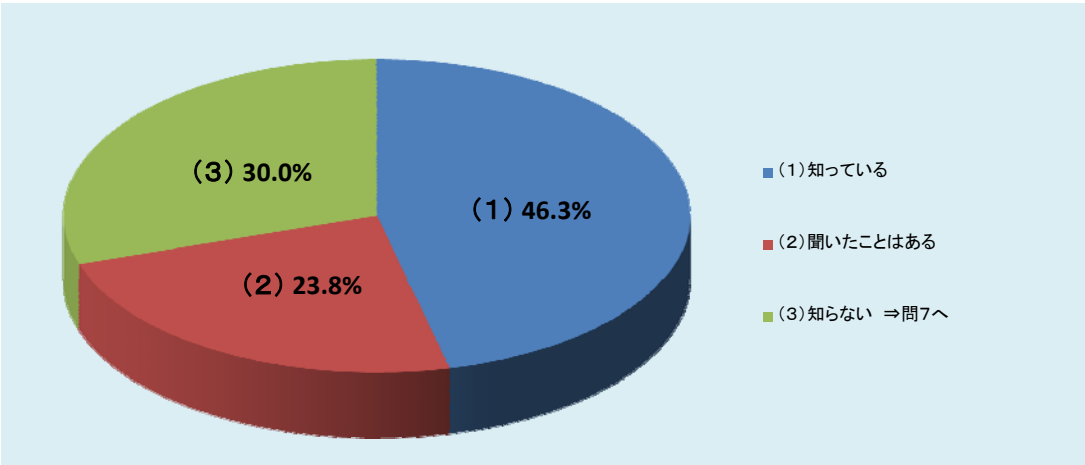
人数		
10代	0.6%	1
20代	0.6%	1
30代	9.4%	15
40代	25.0%	40
50代	25.0%	40
60代	20.0%	32
70代以上	19.4%	31
計	100%	160



	男性	女性	男性人数	女性人数	小計
10代	100.0%	0.0%	1	0	1
20代	100.0%	0.0%	1	0	1
30代	46.7%	53.3%	7	8	15
40代	40.0%	60.0%	16	24	40
50代	62.5%	37.5%	25	15	40
60代	53.1%	46.9%	17	15	32
70代以上	96.8%	3.2%	30	1	31
合計	60.6%	39.4%	97	63	160

【全ての方にお尋ねします】

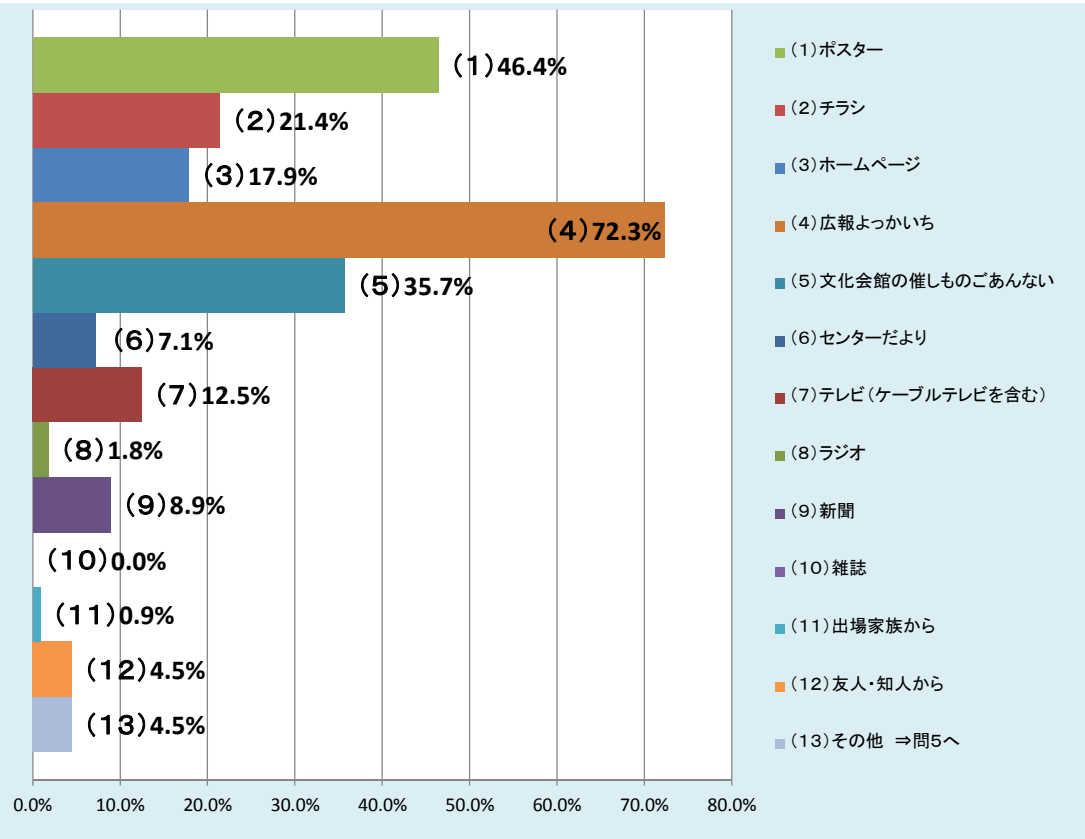
問3 あなたは、全国ファミリー音楽コンクールを知っていますか。当てはまるものをお選びください。



人数		
(1) 知っている	46.3%	74
(2) 聞いたことはある	23.8%	38
(3) 知らない ⇒ 問7へ	30.0%	48
計	100%	160

【問3で(1)または(2)とお答えの方にお尋ねします】

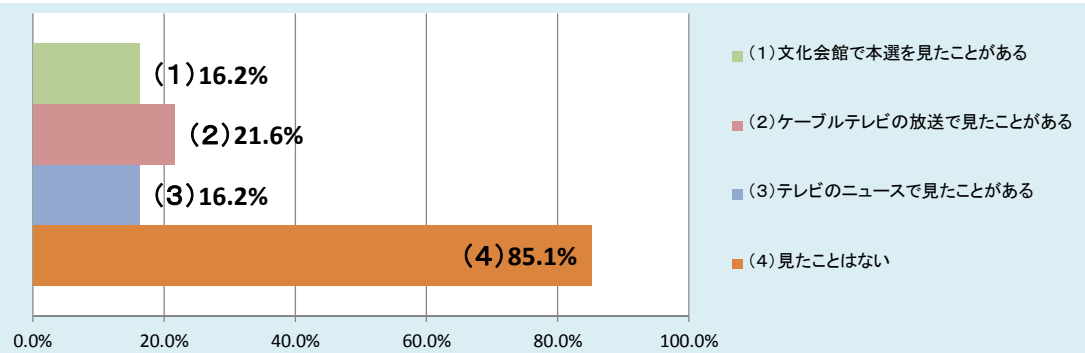
問4 全国ファミリー音楽コンクールのことを何でお知りになりましたか。複数回答可。



人数		
(1) ポスター	46.4%	52
(2) チラシ	21.4%	24
(3) ホームページ	17.9%	20
(4) 広報よっかいち	72.3%	81
(5) 文化会館の催しものごあんない	35.7%	40
(6) センターだより	7.1%	8
(7) テレビ(ケーブルテレビを含む)	12.5%	14
(8) ラジオ	1.8%	2
(9) 新聞	8.9%	10
(10) 雑誌	0.0%	0
(11) 出場家族から	0.9%	1
(12) 友人・知人から	4.5%	5
(13) その他 ⇒ 問5へ	4.5%	5

【問3で(1)とお答えの方にお尋ねします】

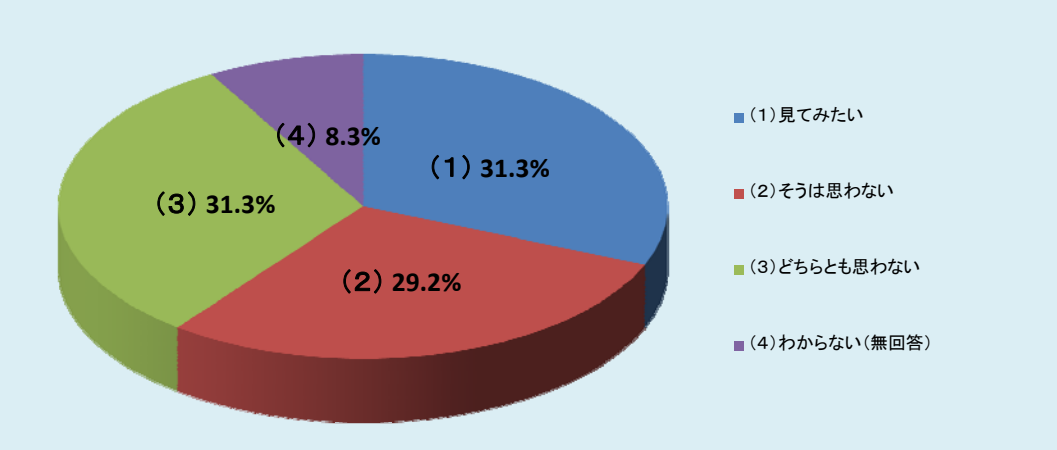
問6 あなたは、全国ファミリー音楽コンクール(本選)をご覧になったことがありますか。あてはまるものをお選びください。



人数		
(1) 文化会館で本選を見たことがある	16.2%	12
(2) ケーブルテレビの放送で見たことがある	21.6%	16
(3) テレビのニュースで見たことがある	16.2%	12
(4) 見たことはない	85.1%	63

【問3で(3)とお答えの方にお尋ねします】

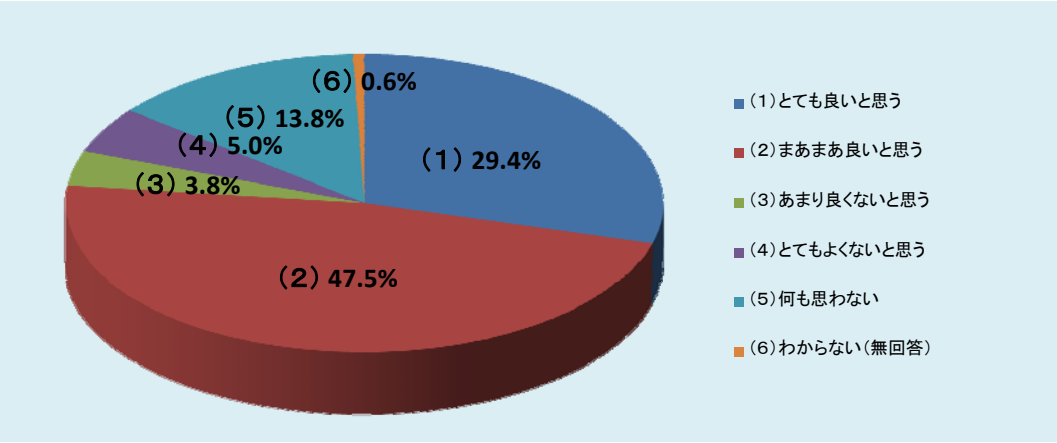
問7 あなたは、全国ファミリー音楽コンクール(本選)を見てみたいと思いますか。また、その理由をお聞かせください。



	人数
(1) 見てみたい	31.3% 15
(2) そうは思わない	29.2% 14
(3) どちらとも思わない	31.3% 15
(4) わからない(無回答)	8.3% 4
計	100% 48

【全ての方におたずねします】

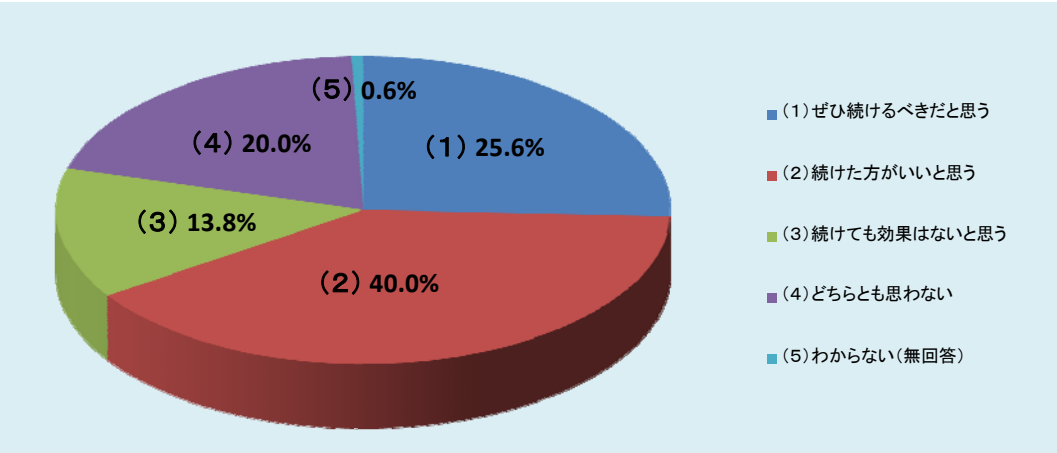
問9 四日市市において、音楽を愛好する家族を対象とした全国的にも珍しい四日市独自の音楽コンクールを実施し、都市イメージの向上を図っていることについて、どう思われますか。あてはまるものをお選びください。



	人数
(1) とても良いと思う	29.4% 47
(2) まあまあ良いと思う	47.5% 76
(3) あまり良くないと思う	3.8% 6
(4) とてもよくないと思う	5.0% 8
(5) 何も思わない	13.8% 22
(6) わからない(無回答)	0.6% 1
計	100% 160

【全ての方におたずねします】

問10 今後、全国ファミリー音楽コンクールを継続して実施していくことについて、どう思われますか。あてはまるものをお選びください。



	人数
(1) ぜひ続けるべきだと思う	25.6% 41
(2) 続けた方がいいと思う	40.0% 64
(3) 続けても効果はないと思う	13.8% 22
(4) どちらとも思わない	20.0% 32
(5) わからない(無回答)	0.6% 1
計	100% 160